



Video : "Come gestire più account Google sullo stesso PC"

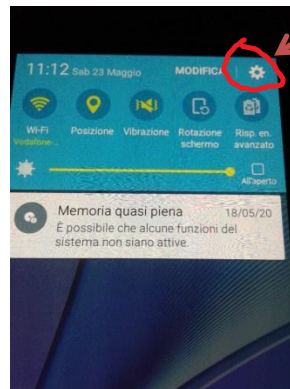
La presenza di più account Google sullo stesso PC ha creato qualche difficoltà ad utilizzare le risorse disponibili nel proprio pannello di gestione della G-Suite for Education. I video di seguito riportati risolvono questa esigenza per i PC portatili e fissi.

- Video1: https://www.youtube.com/watch?v=zlX_7m0Gb8w
- Video2: <https://www.youtube.com/watch?v=YmnCXsY1TQ0>

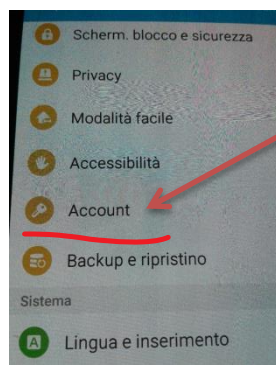
Note : "Come gestire più account Google sullo stesso dispositivo mobile"

Per i dispositivi mobili, smartphone e tablet, le azioni da intraprendere sono diverse

Aggiungere uno o più Account Google su dispositivi



1. Apri l'app Impostazioni del dispositivo.



2. Tocca **Account**

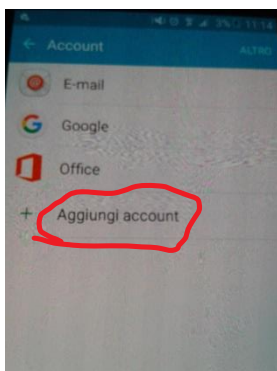
ISTITUTO PARITARIO "S.TERESA DEL BAMBINO GESU'"

SCUOLA DELL'INFANZIA
SA1A075007


SCUOLA PRIMARIA
SA1E00600P



VIA RAFASTIA, 13 - 84125 SALERNO
iststeresa@hotmail.com - iststeresa@pec.it
www.istitutosantateresasalerno.it

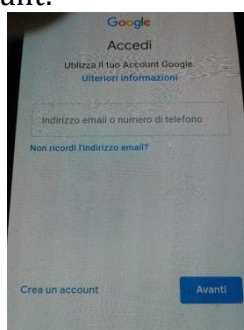


3. Aggiungi account



4. Google

5. Segui le istruzioni per aggiungere l'account:




1. Inserire la username e password

e poi **avanti**

6. Se necessario, ripeti questi passaggi per aggiungere più account.

Selezionare un account Google su dispositivi

1. Apri l'app Google



2. In alto a destra, tocca l'immagine del profilo o l'iniziale.

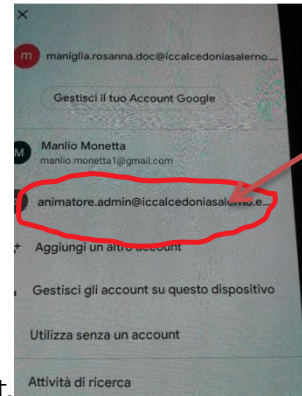
ISTITUTO PARITARIO "S.TERESA DEL BAMBINO GESU'"

SCUOLA DELL'INFANZIA
SA1A075007

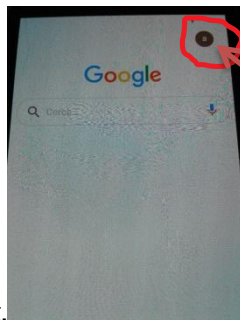
SCUOLA PRIMARIA
SA1E00600P



VIA RAFASTIA, 13 - 84125 SALERNO
iststeresa@hotmail.com - iststeresa@pec.it
www.istitutosantateresasalerno.it



3. Nella finestra di dialogo che compare seleziona un account.
4. Il risultato della nostra scelta è che in alto al destra del nostro dispositivo mobile è cambiata



l'iniziale e quindi l'account.

L'Animatore Digitale